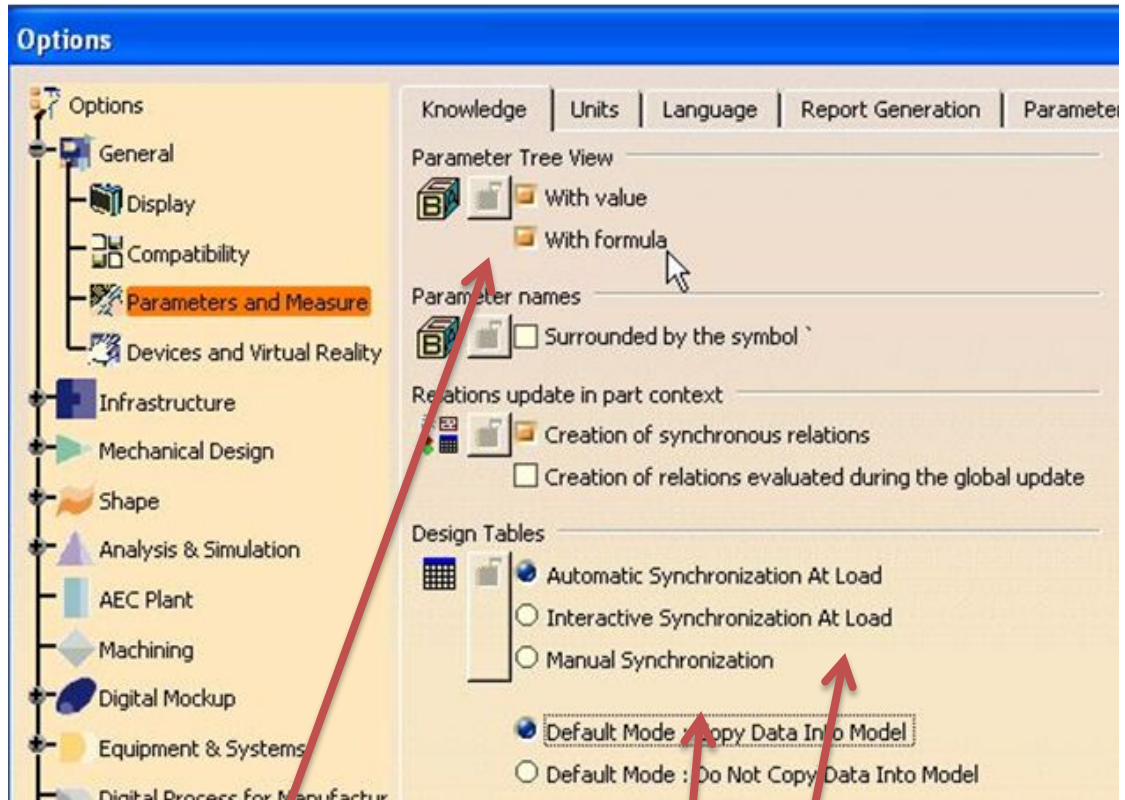


**Adecuar el Entorno.**

Antes de usar los parámetros debemos asegurarnos que tenemos las siguientes opciones activadas:

1. **Tools> options> General> Parameters and Measure, y en la pestaña KKnowledge**



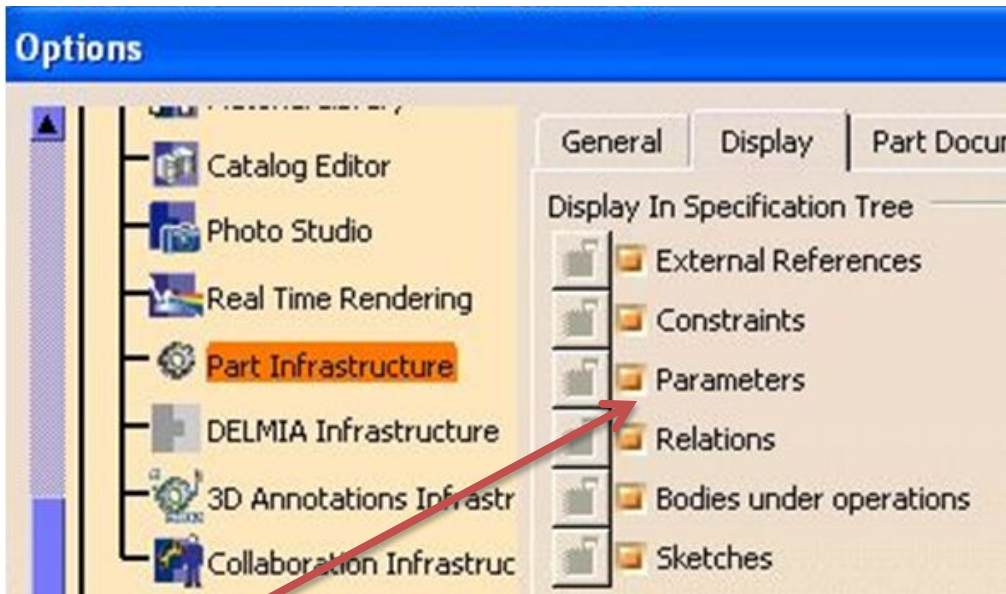
Al menos:

- Parameter Tree View →  **With value**
- Parameter Tree View →  **With formula**

También es aconsejable tener activada la opción de mantener una copia de las Tablas dentro del CATPart y sincronizarlas al cargar.

- Design Tables → **Automatic Synchronization At Load**
- Default Mode → **Copy Data Into Model.**



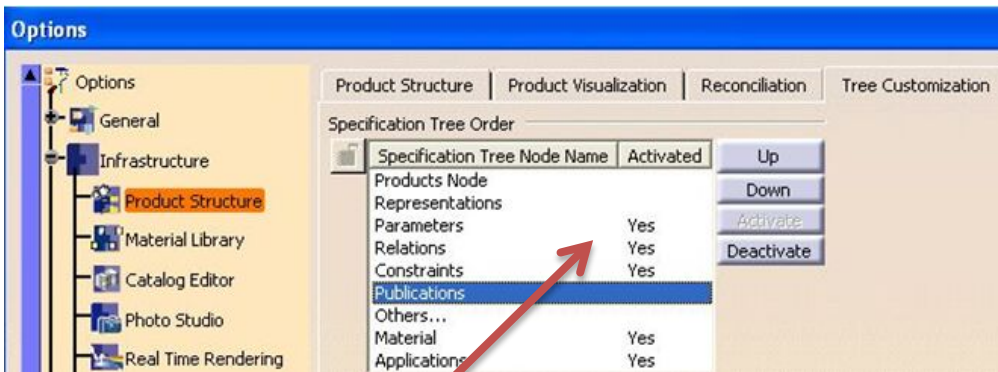


También en **Tools** → **Options...** → **Infrastructure** → **Part Infrastructure**, debemos activar:

- **Parameters**
- **Relations**

Para poder visualizarlos en el árbol de las piezas elementales, aunque es recomendable activar todas las opciones de este apartado.

Y para poder visualizarlos en el árbol de los CATProducts, debemos activar:



**Tools** → **Options...** → **Infrastructure** → **Product Structure** → **Tree Customization**

- **Parameters = Yes**
- **Constraints = Yes**

Se consigue cambiar el valor dando doble clic sobre él.

